



ФАБРИЦИО МДТЯЖ™ | Versão 9.0.5 :)

Agora além de arquivos e dicas para computadores, o **ФАБРИЦИО МДТЯЖ™** entra no mundo do **Android!** | Trazendo toda semana um novo aplicativo, jogo ou dica para SmartPhones equipados com este fabuloso Sistema do **Google!**

19 JANEIRO 2012

## ATIVADOR DO OFFICE 2010 [LINKS NO 4SHARED]

POSTADO POR: ФАБРИЦИО МДТЯЖ™

EM 11:48 PM

994 MIL COMENTÁRIOS!



**"Finalmente um ativador para o Microsoft Office 2010 totalmente funcional !!!"**

**Update:** 16 de Abril de 2011 [Adição de uma versão mais atual do mesmo ativador]

**Update:** 11 de Abril de 2011 [Adição do vídeo de como instalar e ativar o Microsoft Office 2010]

Depois de testar vários e vários serials descobri que nenhum funciona 100%, pois todos depois de um tempo pede pra ativar. Então fuçando bastante, mas bastante mesmo, achei esse ativador que aqui funcionou perfeitamente e sem precisar desativar antivírus ou mexer no registro do windows, nada disso. O ativador funciona em sistema de 32 bits, testado por mim mesmo, e em sistema de 64 bits conforme testado por quem baixou e comentou no post.

#NÃO ENCONTROU? PESQUE

#TOP 10



ATIVADOR DO OFFICE 2010 [LINKS NO 4SHARED]

"Finalmente um ativador para o Microsoft Office 2010 totalmente funcional !!!"  
Update: 16 de Abril de 2011 [Adição de uma versão mais atual do mesmo ativador]



[UPDATE] VSO CONVERTER 4.1.19.365 + SERIAL [LINKS NO 4SHARED]

"Uma das melhores opções para converter vídeos em AVI, XviD, WMV, MP4, etc. para DVD" ConvertXtoDVD é uma ferramenta para a conversão de vídeos...



[UPDATE] INTERNET DOWNLOAD MANAGER 6.05 BUILD 1500

Internet Download Manager é um programa para fazer downloads mais rápidos, segundo o desenvolvedor, até 500% mais rápido que o navegador.



MICROSOFT OFFICE 2010 ATIVADOR

O Microsoft Office 2010 é o mais novo e eficaz formato de instalação sempre seu melhor trabalho em casa ou empresa.



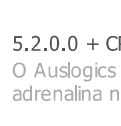
[UPDATE] AVAST! FREE 6.0.1203.0 ATÉ 16/12/2012

Avast! é um antivírus muito popular e com um ótimo desempenho, sendo recomendado por muitos usuários.



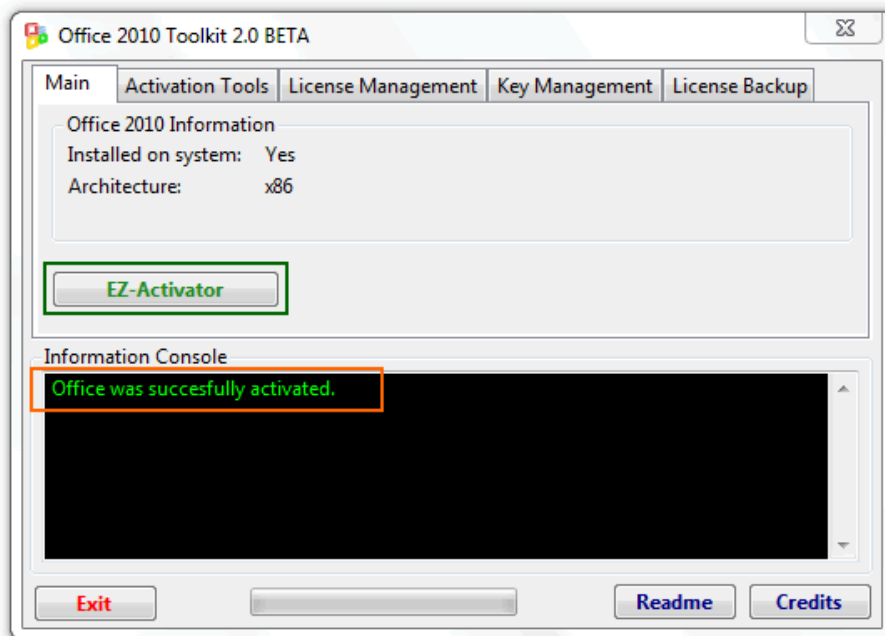
[UPDATE] REGISTRY BOOSTER 6.0.7.2 + SERIAL

Arquivos residuais, arquivos não deletados, entrada errada no registro, mesmo nos computadores antigos.



[UPDATE] AUSLOGICS BOOSTSPEED 5.2.0.0 + CRACK

O Auslogics BoostSpeed funciona como uma adrenalina no computador. O Auslogics BoostSpeed é um software de otimização de sistema.



Um método super-fácil que basta apertar um botão ("**EZ-Activador**") e esperar e depois usar o seu **Microsoft Office 2010 Ativado**. Se você acabou de baixar o Microsoft Office 2010, você pode usar o seguinte serial para instalar: **BDD3G-XM7FB-BD2HM-YK63V-VQFDK**

#### (Update) Solucionando problemas do ativador:

##### #Tem vírus?

Apesar de não ter acusado vírus comigo, usando o Avast 6 e o Kaspersky 11, de uma forma geral TODOS os keygens ou cracks serão interpretados como vírus ou uma arquivo malicioso por algum antivírus ou antispysware. Porém teste todos os arquivos antes de postar e pelos mais de 200 comentários positivos no post, esteja certo que não é trata de um perigo real, mas se ainda assim ficar com o 'pé atrás' faça o seguinte:

{Pause o seu antivírus apenas para baixar e usar o antivírus. Depois que terminar o processo reative o antivírus e faça um escaneamento no sistema e limpe-o caso encontre alguma 'ameaça'.}

##### #Erro de aplicativo. Aplicativo não inicializado corretamente (0xc0000135).

Alguns tiveram erro ao iniciar o ativador, algo como "Erro de aplicativo | Aplicativo não inicializado corretamente (0xc0000135). Clique em 'OK' para finalizar a execução." ou algo parecido. A estes eis a solução:

{Normalmente, o erro "Aplicativo não inicializado corretamente (0xc0000135)" é causado pela ausência do **NET Framework** no computador, ou quando algum arquivo do **NET Framework** está corrompido. A simples instalação ou reinstalação do pacote de bibliotecas **NET Framework** resolve o problema e possibilita a execução do programa.}

##### #Não ativou, mesmo quando mostra que foi ativado com sucesso.

Outro conseguiram executar o programa, mais não ativa ou mostra uma mensagem de ativação, porém o Office não é realmente ativado. Uma possível solução, que deu certo com alguns que comentaram no post:

{Como provavelmente tentou-se ativar usando outros programas, recomendo fazer uma instalação limpa do office. Desinstale tudo, limpe o registro usando um programa como o Ccleaner ou o Auslogic BoostSpeed e depois tente de novo do zero.}

#### Update 23 de Outubro de 2011

Depois de alguns não terem conseguido fazer a ativação do Office 2010 através das dicas acima, venho aqui publicar mais um tentativa de fazer isso que me foi enviada pelo "**The Observer**", muito bem detalhado por sinal. Então veja as dicas abaixo com pouquíssimas alterações feita por mim.

É recomendável que antes de instalar o Office 2010, você desative as atualizações automáticas (Windows Update) e também desative o seu antivírus (apenas temporariamente) porque ele provavelmente vai acusar os ativadores como vírus. Então depois de ter instalado o Office 2010\* vamos para a ativação!

\*Observação: Caso peça algum numero de licença, você pode usar qualquer uma que você encontre na internet, as que costumo usar é essa: **BDD3G-XM7FB-BD2HM-YK63V-VQFDK** , mas você pode tentar essa **C9XFH-QWM79-T2HXR-77T76-JHQ37** ou ainda essa **GDVYQ-VBB23-YB9W6-HR3YB-CP9Q7**.

#### Agora vamos aos ativadores:

1º. Tente o primeiro ativador que é o BETA, sempre executar como administrador e na janela MAIN, clicar



programas mais rápido

#### #MENU

Antivírus

AudioMachine

Celular

Comunicadores

crack

cursos

Design

Dicas

Dois Homens e Meio

Download

E-Book

Era

Evanesence

Filmes

Google

Gravação

Greatest Hits

Hans Zimmer

Iso

Keygen

Marvel

Michael Jackson

Microsoft

Navegadores

Need For Speed

Otimizadores

PDF

Pedidos

Pitty

Players

Rage Against The Machine

Rammstein

Red Hot Chili Peppers

Show

Simpsons

Sistema Operacional

Sobre

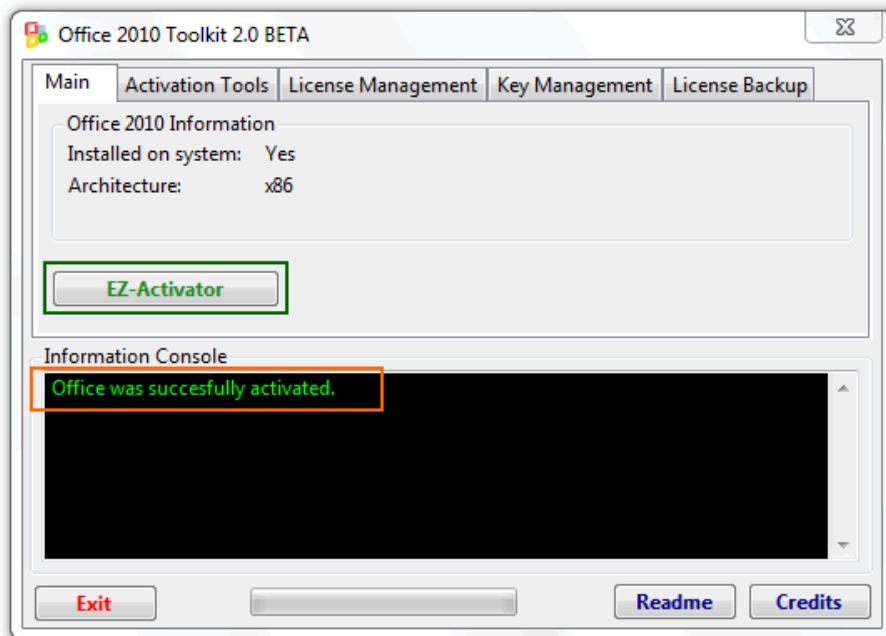
Sony

Summer EletroHits

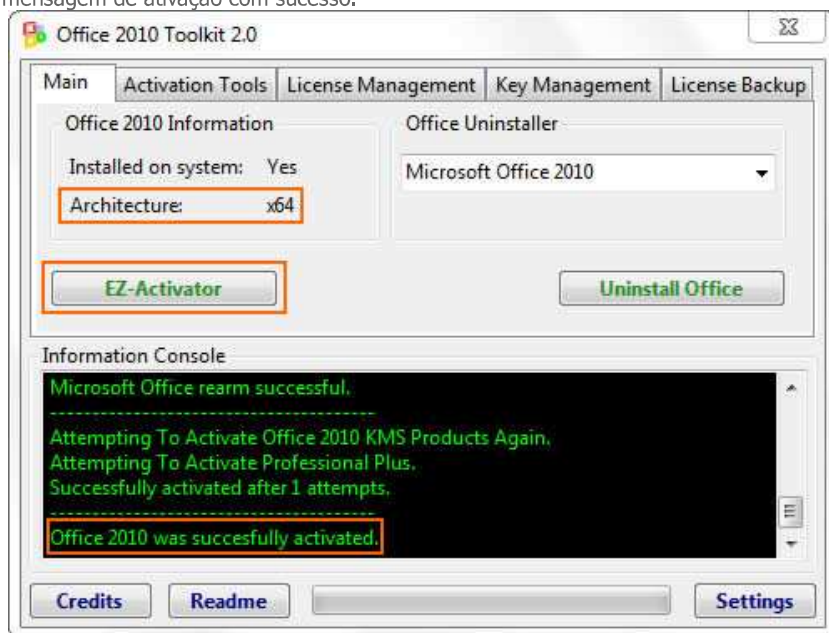
Séries

Tarja Turunen

em EZ-ACTIVATOR e aguarde o progresso da coisa que demora um pouquinho, após isso ele dará uma mensagem que o Office foi ativado com sucesso, é só fechar e pronto! Agora abra de novo o Word e vá na aba Arquivo e Ajuda e lá no alto à direita você vai ver: PRODUTO ATIVADO!



2º. Se você não conseguiu com o ativador Beta, use o ativador FINAL e repita todos os passos acima até a parte da mensagem de ativação com sucesso.



Ainda com o ativador aberto, vá na segunda aba que diz ACTIVATION TOOLS e em OFFICE 2010 AUTO KMS, clique em "INSTALL" e aguarde uns momentos, após isso dará uma mensagem que o AUTO KMS.EXE foi instalado no sistema, se o produto já estiver ativado esse quadrado de INSTALL vai estar apagado como na figura abaixo e aí não é preciso fazer mais nada e é só fechar o ativador e partir pro abraço.

Temas e Skins

Utilitários

Video

Web

## #COMENTÁRIOS

Nossa cara valew mesmo eu nem pi  
Jan 31

Nossa cara valew mesmo eu nem pi  
Jan 31

Valeu mano! Funfando belezinha. -

Ola Fabricio Não consigo baixar nenl  
31

valew cara o segundo funcionou vc  
Jan 31

Valeu Fabrício, mano antes eu usav  
31


Muito bom mesmo, matou a pau. -

## #SEGUIDORES

Participar deste site

Google Friend Connect

## Membros (14)



Já é um membro? [Fazer login](#)

## #BOX MESSENGER

**Billie:** preciso de ajuda erro1935 na inst

**patrick:** Gostaria de saber como instale  
Essentials , sem a atualização do MSN 2  
ajudar ?

**Bruno:** Fabricio, tem como você arruma  
mim?

**Marcus:** Funcionou legal, vlw

**Vanessa:** me responde please!!!!

**Vanessa:** por quanto tempo amigo é va

**Vanessa:** instalei o office 2010 e jogue  
informou e ativou..por quanto tempo tenl

**david:** queria baixar um ativador para oi  
nenhm ta indo. tem outro link pra dow nlc

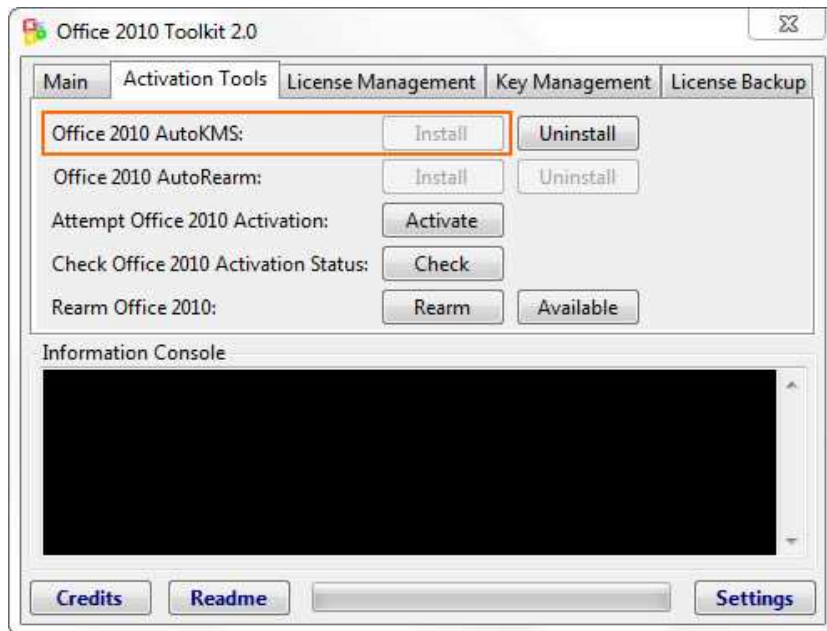
**argentino rec:** massa

**Carlos:** Onde está o serial do convertxt  
[Sw itchnode]

Nome  E-mail   
Mensagem

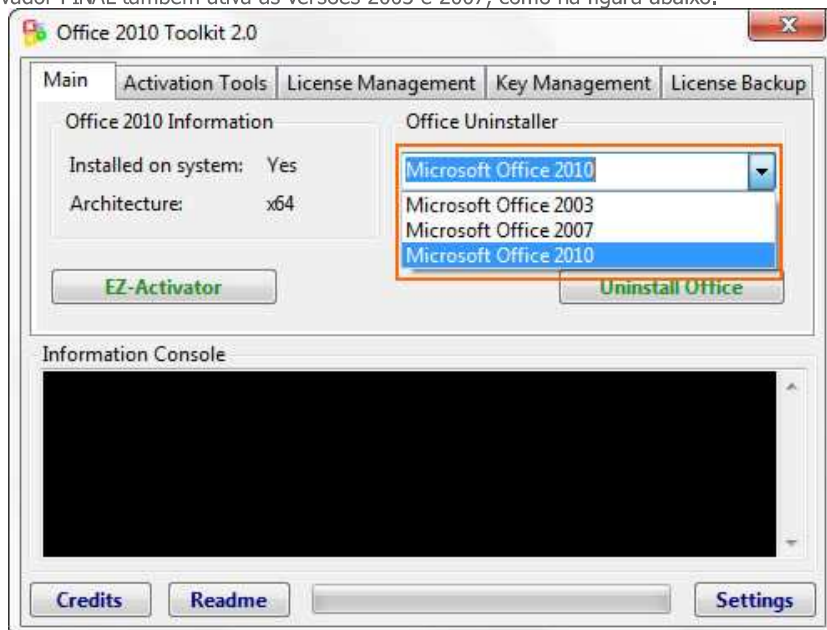
## #VISITANTES

1925122



**Nota:** Esse segundo ativador/método, "ATIVA O OFFICE NA MARRA", É que esse **Auto KMS** é o tal "vírus" que os antivírus acusam, e o que ele é de verdade é nada mais que um script que fica na raiz "C:\Windows", e toda vez que o sistema inicia ele roda o script "enganando o timer" do Office fazendo assim que ele esteja sempre ativo. Se toda vez que iniciar o sistema o antivírus der uma mensagem sobre o **Auto KMS** é só incluir ele na lista de exceções do antivírus ou do firewall. Após esses procedimentos, habilite novamente o antivírus e as atualizações automáticas. O **Auto KMS** mesmo indo pra quarentena do antivírus, continuará sendo executado, mas relaxa que não é nenhum vírus.

PS: O ativador FINAL também ativa as versões 2003 e 2007, como na figura abaixo.




Essa foi a dica do "The Observer" de como ativar o Office 2010 usando os ativadores que se encontra aqui mesmo no Blog.

Veja aqui o vídeo que fiz mostrando a instalação e ativação do **Microsoft Office 2010**.



**\*Tamanho: 2MB**



LEIA MAIS...

**994 MIL COMENTÁRIOS:**

Postar um comentário

1 – 200 de 994 [Recentes](#) [Mais recentes](#)



**Michael** says:

10 de dezembro de 2010 17:53

Putá que pariu mano  
tu é foda mermo!

valew mesmo, eu procurei um tempao um ativador, tem uns gala seca por ae, que dao um que so aumenta tempo de ativação. mas esse não. é 10000000000000000000000000% do bom,. ativado por resto da vida!

va|ew

Rep



**FLVЯICIO MDTЯIЖ™ says:**

11 de dezembro de 2010 12:46

Ok, cara, sem muitos palavrões da próxima vez, ok?

Agradeço os comentários. Todos os posts, com raras exceções, são dos software ou dicas que deram certo comigo, então divulgo. Podem confiar...

Rep



**Thiago** says:

22 de dezembro de 2010 19:56

Prezados,

FUNCIONA!!!!

Rep

**Renato** says:

11 de janeiro de 2011 14:49

Muito bom mesmo. Tentei vários ativadores e nada, quando eu estava quase desistindo achei este ativador. Nota 10 Valeu mesmo.

Rep

**Anônimo** says:

12 de janeiro de 2011 11:07

Esse ativador demora quanto tempo para dar a informação de conclusão?

Para mim ele fica na msg:

"Attempting To Activate Office 2010.

It will stop when everything activates fine or something fails 25 times." durante muito, mas muito tempo e não conclui.

Rep

**Anônimo** says:

12 de janeiro de 2011 12:44

Eu fiz o comentário anterior perguntando da demora para validar meu office. Já resolvi. Desinstalei o que tinha e instalei o que vc disponibilizou em outro link no blog.

Rep

**ФАБРИЦИО МДТЯ™** says:

12 de janeiro de 2011 14:15

Se está tudo resolvido, então está tudo certo. Os comentários ficaram melhores se não postarem como **Anônimo**, Ok?

Grato ao comentário e já fica a dica pra quem passar pelo mesmo problema.

Rep

**Flavio Ramalho** says:

13 de janeiro de 2011 15:44

Prezado Fabricio,

Este Ativador funciona (100%) com versão de 64bits do Office e Sistema Operacional 64bits também?!

Ou é só para plataforma de 32bits?

Agradeço.

Rep

**ФАБРИЦИО МДТЯ™** says:

13 de janeiro de 2011 16:22

Caro **Flávio Ramalho**, não posso afirmar com certeza, pois testei apenas em versões de 32 bits, porém, no canto superior esquerdo do programa existem duas variáveis, que mostra se o office está instalado (onde tem **yes**) e a arquitetura (onde tem: **x86**) dessa forma creio eu que irá funcionar. Se funcionar avise-me para postar no blog, Ok?

Rep

**Rodrigo Costa** says:

15 de janeiro de 2011 09:02

Olá Fabrício, antes de mais nada parabéns pelo site.

Quanto ao ativador eu não consigo executá-lo. Dá o erro: "Aplicativo não inicializado corretamente". Existe alguma forma ou local específico para abrir o arquivo. Tens ideia de como sanar isso! Abraço!

Rep

**FАВЯІСІØ МДТЯ™** says:

15 de janeiro de 2011 19:37

**Rodrigo Costa**, talvez o arquivo tenha sido corrompido. Tente baixar novamente e tentar. não tem vírus ne mas ainda assim nesse caso se também não solucionar, você pode usar ele com o antivírus pausado. Tente essa última opção só se as outras não derem certo.

Rep

**Anônimo** says:

18 de janeiro de 2011 09:49

Fabricio, acabei de instalar agora e desapareceu o mensagem de ativar o office 2010, no qual expirava amanha, meu windows 7 acusou virus, que é normal, valeu.

Rep

**Flavio Ramalho** says:

18 de janeiro de 2011 14:13

Prezado Fabricio,  
Iniciarei agora o procedimento de instalação do office 2010 com o ativador em questão...e quanto ao serial? ativador "insere" o serial durante a ativação ou posso registrar um serial válido disponível na internet?! Mais uma vez agradeço a atenção, antecipadamente.

Rep

**Flavio Ramalho** says:

18 de janeiro de 2011 14:39

Fabricio,  
Conclui há pouco o processo de instalação/ATIVACÃO do office 2010 em máquina com a seguinte configuraç Windows 7 Ultimate (x64) RELEASE ENG e versão do Office de 64bits(PT-BR), COM SUCESSO!! . :-)  
Capturei a imagem do resultado final no ativador para "comprovação", infelizmente não tenho como postar aqui. Checada ativação também através dos próprios produtos instalados.  
Abraço.

Rep

**FАВЯІСІØ МДТЯ™** says:

18 de janeiro de 2011 17:36

**Flávio Ramalho**, feliz do ativador ter funcionando em versão de 64 bits. Você pode postar o print que você em um site de hospedagem como o <http://imageshack.us/> ou <http://www.imagehost.org/> para poder postar no blog, Ok? Grato pelas visitas e comentários.

Rep

**Victor** says:

21 de janeiro de 2011 16:20

Muito obrigado pelo ativador, ativou legal o meu office e ja tava desistindo de tentar fazer, mas graças a esse programa funcionou, sem virus pode confiar.

Rep

**FАВЯІСІØ МДТЯ™** says:

21 de janeiro de 2011 16:30

Grato ao comentário, Victor!

Rep

**Anônimo** says:

22 de janeiro de 2011 16:58

Olá Fabrício!

Excelente ativador. Estava tentando ativar o MS Projt 2010 PT Br Trail com o mini-KMS Actvtr v1.052 e não aceitava. Com esse teu ativou na hora. Só continua aparecendo que é uma versão Trail. Sem problema! Essa ativação é permanente ou tem q reativar de temp em tempo?

Rep

**FАВЯІCІØ МДТЯЖ™** says:

22 de janeiro de 2011 22:38

Eu usei esse ativador e só precisei usar de novo quando eu formatei, fora isso funciona normal até hoje. Ag sobre a mensagem de trial, tente desinstalar, limpar o registro e instale novamente e use o ativador, Ok. Gr mais uma vez aos comentários!

Rep

**Diego Miguel** says:

25 de janeiro de 2011 16:19

o QUE É ERRO 1713?

QUANDO vou instalar aparece esta mensagem dizendo que a instalação não pode instalar um dos produtos necessarios para instalação dos programas do office.

Alguem poderia me dizer o que fazer por favor?

Rep

**FАВЯІCІØ МДТЯЖ™** says:

26 de janeiro de 2011 12:54

**Diego Miguel**, por se tratar de um ativador, uma espécie de crack, não sei informar sobre erros. Mas, você tentou outros ativadores? Se esse foi seu caso tente fazer uma instalação limpa do office. Desistale tudo, lirn o registro usando um programa como o Ccleaner e depois tente de novo. Uma pergunta, qual o Windows er questão?

Rep

**Anônimo** says:

27 de janeiro de 2011 11:47

Olá,

Para a turma que tem um pé atrás com estes keygen, na base de dados do dia 27.01.2011 os seguintes anti virus estavam acusando vírus:

\* AntiVir--7.11.2.7--2011.01.27--SPR/Tool.Keygen.BG.3

\* Emsisoft--5.1.0.1--2011.01.27--Trojan.Win32.Tool.Keygen.BG!A2

O symantec na base do dia 25.01.2011 acusava vírus, mas não esta mais acusando.

Quem não quiser aguardar, tenha em mente que pode estar instalando um virus junto com a ativação.

Rep

**FАВЯІCІØ МДТЯЖ™** says:

27 de janeiro de 2011 12:19

Caro **Anônimo**, TODOS os crack, keygens e afins vão ser acusados como vírus por algum antivírus, por se tratar de um modificador de arquivos ou entradas de registro do programa. Sendo assim, algum antivírus va mostrar que é um vírus (apesar de não ter acontecido comigo, nem com os outros usuários que comentarar Porém, depois de testar vários e vários seriais e falsos ativadores, esse foi o único que ativou sem acusar ví e que ainda mantém ativo o meu Office 2010.

Rep

**Gustavo** says:

27 de janeiro de 2011 21:32

Fiz o procedimento e a mensagem de ativação obrigatória continua, mas ainda não reinicie o pc. É preciso reiniciar pra ativar?

Abç

Gustavo Maceió

Rep

**Marcelo** says:

29 de janeiro de 2011 13:30

Caro Fabricio

Naõ consigo ativar dá a mensagem abaixo quando tento, pode me ajudar?

Um abraço,  
Marcelo Sushi

---Processing-----

SKU ID: 6f327760-8c5c-417c-9b61-836a98287e0c

LICENSE NAME: Office 14, OfficeProPlus-KMS\_Client edition

LICENSE DESCRIPTION: Office 14, VOLUME\_KMSCLIENT channel

LICENSE STATUS: ---OOB\_GRACE---

ERROR CODE: 0x4004F00C

ERROR DESCRIPTION: The Software Licensing Service reported that the application is running within the vali  
grace period.

Last 5 characters of installed product key: H3GVB

REMAINING GRACE: 30 days (42981 minute(s) before expiring)

---Exiting-----

Rep

**FАВЯІCІØ МДТЯЖ™** says:

29 de janeiro de 2011 13:56

**Marcelo**, 'você tentou outros ativadores? Se esse foi seu caso tente fazer uma instalação limpa do office. Desistale tudo, limpe o registro usando um programa como o Ccleaner e depois tente de novo.'  
Tente essa opção, já que erros ainda são coisas que acontecem com alguma raridade, então não sei inform  
ao certo...

Rep

**TITIИ** says:

1 de fevereiro de 2011 06:30

Oi Fabrício,

Após 3 dia procurando na internet um ativador para meu Office, eu achei você. Funciona direitinho. Muito  
obrigada pela dica.

Sucesso. Valeeeu.

Rep

**Anônimo** says:

2 de fevereiro de 2011 09:20

Meu norton internet security 2010 acusou como vírus o ativador, tive que desabilitá-lo para ativar, mas estou  
com um pé atrás se o trojan tiver rodando em segundo plano..

Rep



**Anônimo** says:

2 de fevereiro de 2011 17:55

Amigos.

Este ativador é a mesma coisa dos outros.

Ativa o office por 6 meses.

Só executar o ativador e clicar em check activation e dará os dias faltantes.

Rep

**FАВЯІCІØ МДТЯЖ™** says:

4 de fevereiro de 2011 21:31

Bom, ele com certeza não é igual a outros ativadores, pois esse funciona. Não sei dizer quanto tempo ele de ativo o office, mas uso ele faz um bom tempo, e ainda não tive Problemas. E não roda nada em segundo plano após a ativação. Podem ficar sossegados.

Rep

**Anônimo** says:

5 de fevereiro de 2011 13:02

caros amigos esse ativador existe desde que o office 2010 foi lançado e sempre foi o melhor ativador, ele se ativa por seis (06) meses precisando assim usá-lo novamente após esse período para ter o office novamente ativado, outra coisa, ele vem com um vírus sim só que alguns antivírus não o consegue detectá-lo mas nada que prejudique seu pc pois apenas é um gerador de licença para poder ativar o office 2010, quero dizer ainda que existe uma nova versão desse ativado que é a 2.01 se estiverem interessado mandar e-mail para j.niltonsx@gmail.com

Rep

**FАВЯІCІØ МДТЯЖ™** says:

5 de fevereiro de 2011 15:18

Anônimo, da próxima vez identifique-se...

Rep

**Marcos Souza/ Manaus** says:

6 de fevereiro de 2011 13:36

Fabricio,

Excelente este ativado!

Acabei de instalar e não demorou 2 minutos e ja tá funfando legal.

Valeu mesmo....

Rep

**Anônimo** says:

8 de fevereiro de 2011 02:00

Funfou belezinha....É tudo nosso!  
Muito obrigado!

Abraxxx

Rep

**Ricardo Sobrinho** says:

8 de fevereiro de 2011 23:47

Funciona porém !

Tem keygen e conecta-se remotamente, portanto desativem seu antivirus mas deixem seu firewall ativo, depois de instalar ativem tudo e façam uma busca completa

[Rep](#)**Larissa** says:

9 de fevereiro de 2011 21:12

Fabricio,  
Não consegui. Apareceu o seguinte erro:  
EZ-Activator Failed!  
Here is a more detailed description about the error:  
Erro de entrada: Foi especificada uma opção desconhecida "/sethst:127.0.0.1".

Meu pc é windows 7 64 bits

Obrigada

[Rep](#)**ФАБРИЦИО МДТЯЖ™** says:

9 de fevereiro de 2011 23:41

Larissa, não testei em versões de 64bits, mas um usuário que baixou o programa postou que conseguiu ativar usando esse ativador. Então sugiro fazer a mesma coisa que o Marcelo, caso tenha testado outros ou ainda que não tenha feito, tente fazer uma instalação limpa do office. Desinstale tudo, limpe o registro usando um programa como o Ccleaner e depois tente de novo.' Ok? Grato e espero que consiga, pois esse foi o único dos vários que testei, que funciona.

[Rep](#)**Anônimo** says:

13 de fevereiro de 2011 15:22

Nossa impressionante mesmo. Já tinha testado vários ativadores mas nenhum foi eficiente como esse. Sinceramente o melhor (100% ativado) e recomendado.

Vlw!!!

[Rep](#)**Anônimo** says:

14 de fevereiro de 2011 00:25

Meu AVG detectou vírus, mas eu o desativei, ativei o office e depois ativei novamente. Deu tudo certo. Office destravado.Valeu!!!

[Rep](#)**Anônimo** says:

14 de fevereiro de 2011 16:36

po cara tu é foda mesmo !  
primeiramente eu tinha tentado, não conseguiu

[Rep](#)**Anônimo** says:

14 de fevereiro de 2011 20:05

Aqui funcionou. Obrigado.

[Rep](#)

**Anônimo** says:

15 de fevereiro de 2011 14:25

tu é o bicho mesmo, valewww!!!

Rep

**erinaldo** says:

17 de fevereiro de 2011 07:46

Cara, eu usei o ativador, apareceu a mensagem "Office 2010 was successfully active", mas não ativou não, e meu office expirou do msm jeito. O que faço? Agradeço se puder me ajudar.

Rep

**ФАБРИЦИО МДТЯЖ™** says:

17 de fevereiro de 2011 15:50

Bem Erinaldo, o que pode ser feito é o que venho dizendo a alguns que não conseguiram ativar, que é fazer uma instalação limpa do office. Desinstale tudo, limpe o registro usando um programa como o CCleaner e reinstale de novo, Ok?

Rep

**erinaldo** says:

18 de fevereiro de 2011 15:25

Ta certo, vou tentar essa maneira aqui, se não conseguir eu te falo. Obrigado.

Rep

**Tamires** says:

19 de fevereiro de 2011 00:00

Obrigada Fabrício, tava procurando um ativador faz tempo...  
tava olhando seu blog, muita coisa legal vc disponibiliza..  
vlw

Rep

**Anônimo** says:

19 de fevereiro de 2011 14:40

valew pelo ativador  
funcionou 100%

Rep

**Anônimo** says:

20 de fevereiro de 2011 23:27

putzz !!

Deu vontade de chingar também.  
Nem creio, mas funcionou 100%. Já havia tentado outros e nada, continuava a mensagem chata de que exp o "grace period".  
Gratissima.

Rep

**ФАБРИЦИО МДТЯЖ™** says:

20 de fevereiro de 2011 23:33

Hehehe... Se controlou então, rs Grato ao comentário.

Rep

**Mauricio-APS** says:

23 de fevereiro de 2011 21:13

Caro Fabrício, seria possível o Norton entrar em acordo com a Microsoft para bloquear o ativador, colocando na lista negra, o kms é instalado no caminho c:\windows\autokms.exe, o Norton bloqueou não permitindo a instalação, acusando adware, trojan, capturei a imagem para melhor entendimento.

<http://www.flickr.com/photos/59891223@N04/5471955745/> No mais agradeço a boa intenção.

Rep

**ФАБРИЦИО МДТЯЖ™** says:

23 de fevereiro de 2011 21:47

Olá Mauricio-APS, não entendi exatamente o pedido, poderia ser mais claro? Grato!

Rep

**Mauricio** says:

25 de fevereiro de 2011 00:15

no meu antivirus Norton..acusou tentativa de instalação do autokms.exe, gerado pelo ativador, dentre outros trojan, adware. Depois da instalação vc não notou nenhuma tentativa de conexão de trojan? Eu vou ativar e monitorar para ver se haverá alguma tentativa de acesso a internet e posto logo depois do teste.

Muito obrigado pela atenção!

Rep

**Marccone** says:

10 de março de 2011 22:33

Olá fabricio, estalei o office 2010 com o ativador que vc sugeriu, no windwos 7 64 bist, teve alguns problemas como:

O anti virus detectou o ativador.

quando foi utilizar o office a pareceu uma tela para as atualizações eu coloquei recomendadas. desliguei o pc quando eu foi ligar pc e depois office os ícones de atalhos tinha sumindo aquela identificação do world, mas quando vc clicava ele abriu o office. vc pode me dizer o que houve? sera q não era para atualizar? me socor

Rep

**ФАБРИЦИО МДТЯЖ™** says:

11 de março de 2011 08:29

Bem Marccone, quanto a identificação de vírus pelo seu antivírus não é incomum, pois trata-se de uma espécie crack. Quando as atualizações os programas do office abrem normalmente ou não abrem mais? Talvez foi apenas um erro nas ao instalar as atualizações, pois eu instalo todas as atualizações do office sem nenhum problema e eu usei este mesmo ativador. Me responda essas perguntas e darei melhor instruções, Ok? Grat ao comentário...

Rep

**Marccone** says:

11 de março de 2011 20:44

Fabricio,muito obrigado pela dica foi a instalação, desistalei e instalei novamente office 2010 deu certo ate as atualizações, muito obrigado mais uma vez, vc é Ó CARA.

Rep

**Marccone** says:

11 de março de 2011 23:46

Olá Fabricio gostaria de saber qual o melhor programa para baixar videos do youtube ou da net.  
muito obrigado parabens pelo seu blog.

Rep

**Mario says:**

12 de março de 2011 05:35

Fabricio, nao eh que funciona mesmo?  
Parabens, nao aguentava mais ver aquele aviso e nem aquela tarja vermelha na minha frente kkkkk.

Rep

**Igor says:**

15 de março de 2011 17:26

não consegui fica aparecendo

Attempting To Activate Office 2010.  
It will stop when everything activates fine or something fails 25 times.

Ja tentei CCleaner mas nada continua aparecendo isso me ajuda ae

Rep

**FАВЯІCІØ МДТЯЖ™ says:**

16 de março de 2011 09:37

Poxa Igor, não sei dizer por que esse problema acontece, mas já aconteceu comigo e o que ajudou foi justamente ter desinstalado o office, limpado o sistema usando o CCleaner (principalmente a opção de limpar registro) e instalar novamente o office e usar o ativador.

Rep

**Ricardo says:**

21 de março de 2011 04:17

Muito obrigado por compartilhar seu conhecimento com os outros!

Um abraço!

Rep

**thais says:**

22 de março de 2011 12:37

Incrível! Funciona mesmo!

Rep

**FАВЯІCІØ МДТЯЖ™ says:**

22 de março de 2011 16:33

Sim, Funciona...

Rep

**Anônimo says:**

24 de março de 2011 09:20

e ai fabricio não apareceu um ativador definitivo ainda se ja tem poe ai pra gente .obrigado esse funciona le jorge

Rep



**FАВЯІCІØ МДТЯЖ™** says:

24 de março de 2011 09:46

Jorge, ainda tou com office ativado, não vi a necessidade de procurar pro outro, mas vou dá uma olhada 'm: logo' e qualquer coisa posto aqui.

Rep

**CLEITON RIO PRETO** says:

29 de março de 2011 13:43

FАВЯІCІØ МДТЯЖ™, CARACA esse funcionou legal...

No começo apareceu aquela mensagem:

Attempting To Activate Office 2010.

It will stop when everything activates fine or something fails 25 times.

Daí enquanto eu entrava no blog pra comentar (na verdade LAMENTAR) eu voltei no ativador e.... SUCESSOOO!!!!

HOJE FUNCIONOU 29/03/11

Muito obrigado mesmo, voce é o bixo!!

Rep

**Jaqueline Lauar** says:

6 de abril de 2011 20:36

O meu estava aparecendo: Attempting To Activate Office 2010.

It will stop when everything activates fine or something fails 25 times, aí desativei meu anti-vírus e deu certo! Obrigada!!!!!!

Rep

**Anônimo** says:

7 de abril de 2011 21:44

deu essa mensagem:

Attempting To Activate Office 2010.

It will stop when everything activates fine or something fails 25 times

desabilitei o norton, rodei o ativador novament, aguardei uns minutinhos e ok...office liberado pra me fazer feliz.....Evandro

Rep

**Bruno Trindade** says:

7 de abril de 2011 21:47

o Norton tava bloqueando o ativador, bastou desabilitar o anti vírus para o ativador funcionar. Valeu.

Rep

**Digão** says:

8 de abril de 2011 22:12

Valeu companheiro...

aki usando avast, nao acusou virus nao, e funcionou perfeitamente... office ativado

valeu por compartilhar com a galera

Rep

**Anônimo** says:

9 de abril de 2011 01:55

Vlw mesmo fabricio, não posso deixar de te agradecer! vlw aqui funfou numa boa!  
xD

Rep

**Heliara** says:

9 de abril de 2011 14:51

Valeuuuuuu... meu note é um R590, corel 3i, 64 bits, e funcionou..a mensagem foi Office was succesfully activated.  
nao aparece mais aquela chata mensagem de ativação, mto obrigada.. acabei de ativar.. vamos ver qto tem vai durar...

Rep

**Robson Marquesin** says:

10 de abril de 2011 12:06

Tem Cavalo de tróia a dar com pau, o MaCaffe ficou apitando toda hora, funcioa, mas deixe seu antivirus e spyware ativado pra poder remover os tróias.

Rep

**Robson Marquesin** says:

10 de abril de 2011 12:06

Tem Cavalo de tróia a dar com pau, o MaCaffe ficou apitando toda hora, funcioa, mas deixe seu antivirus e spyware ativado pra poder remover os tróias.

Rep

**Alvaro** says:

10 de abril de 2011 12:41

Eu confio no meu antivirus mais do que em tudo e para mim esta é a prova definitiva :  
<http://i.imgur.com/E7UF1.jpg>

Funciona obrigado.

Rep

**Clóvis Kiefer** says:

10 de abril de 2011 14:42

Avira acusou virus. No título diz que está livre de virus.

Rep

**FАВЯІСІØ МДТЯж™** says:

10 de abril de 2011 15:54

Clóvis Kiefer, testei no Kaspersky e Avast. Talvez acuse vírus com alguns, mas é o único ativador do Office 2 que funcionou comigo. Pause o antivírus, use o ativador e volte a ativar o antivírus.

Rep

**FАВЯІСІØ МДТЯж™** says:

10 de abril de 2011 16:13

São mais de 60 comentários, a maioria com resultados positivos, mesmo que talvez fosse necessário pausa

antivírus.

Rep



**jiosh** says:

11 de abril de 2011 00:58

Nossaaa cara!!!

Vlw msm brother

jah tinha tentado de tudo e nada estava dando certo

ainda bem que cai aki no post antes de desistir.

Muito foda cara

jah ta favoritado aki

Rep



**Anônimo** says:

11 de abril de 2011 08:36

Valeu meu brother. Funfa que é uma beleza.  
Tu é o cara.

Rep



**Anônimo** says:

11 de abril de 2011 14:01

Valeu, Fabrício! Consegui ativar aqui! Um abraço!

Rep



**Anônimo** says:

11 de abril de 2011 17:32

Fabricio, depois de mandar executar deu uma mensagem de erro:  
"aplicativo nao ionicializado corretamente(0xc00000135).Clique em OK para finalizar a exsecução",  
POde me ajudar?

Rep



**Anônimo** says:

11 de abril de 2011 18:15

aqui nada ta na mensagem do 25 times a 1 hora e nd !!

Rep



**jecksson** says:

11 de abril de 2011 18:15

Fabricio e so clicar no active e pronto?? o vídeo não dispõe de acesso!

Rep



**Rodrigo Carlos** says:

11 de abril de 2011 22:52

Galera que funciona, funciona mesmo! No meu caso eu desativei o AVG e ai funcionou belezinha. É verdade fica um .exe no sistema por nome de AutoKMS que o AVG identicou como cavalo de troia generic 18.BJVP, fi

colocado na quarentena e até então tudo ok! Meu Office 2010 Plus esta ativado e sem data definida. Valeu.

Rep



**ФАБРИЦИО МДТЯЖ™** says:

12 de abril de 2011 00:02

Galera, esses caras da "UMG" são rápidos, vou upar o vídeo de novo.

Rep



**Tomás** says:

12 de abril de 2011 20:38

Beleza, funcionou aqui com Win7 64 bits.  
Demorou na mensagem

"Attempting To Activate Office 2010.  
It will stop when everything activates fine or something fails 25 times"

como aconteceu com outras pessoas. Desativei o Kaspersky e tentei de novo, mas continuou demorando. En  
passei o CCleaner e aí foi.

Obrigado!

Rep



**Anônimo** says:

13 de abril de 2011 08:57

Tenho AVG Anti Vírus.  
Detectou um vírus neste ativador.

Rep



**antonio** says:

13 de abril de 2011 09:43

Ola frabricio, usei o ativador e o meu antivírus que é o avg, acusou vírus posso ignorar esse vírus

Rep



**ФАБРИЦИО МДТЯЖ™** says:

13 de abril de 2011 12:23

Antônio, se você observar os comentários anteriores, verá que em alguns casos é acusado vírus, após a  
desativação temporária do mesmo, foi possível ativar e usar o PC normalmente.

Rep



**Rodrigo** says:

14 de abril de 2011 13:45

Fabricio, ao instalar aparece o erro: Erro de entrada: Foi especificada uma op#Æo desconhecida  
"/sethst:127.0.0.1".

Notei tb, que na tela do ativador, na architecture fica WOW, não aparece x64. que seria o meu sistema.

Ja desinstalei o office, rodei o ccleaner e nada.

Notei tb, que ao instalar o office, ele não me pede a chave na instalação. Ai qdo vou na opção de colocar a  
chave, não aparece aquela opção (para desmarcar) de registrar on line, como no vídeo.

Agradeco, desde ja.

Rodrigo

Rep

**Rodrigo says:**

14 de abril de 2011 13:49

Ah! eu tento colocar a chave, mas da que nao eh uma chave valida, ai o botao continuar fica inutilizavel. grato!

Rep

**Rick ZT says:**

14 de abril de 2011 17:23

Thank's...

Rep

**Rodrigo says:**

14 de abril de 2011 17:49

Bom.. descobri. Serve para a galera que teve o mesmo problema que o meu. Tem que remover o programa Microsoft Office Add-ons. Depois disso, instala novamente o office e...

Rep

**Anônimo says:**

15 de abril de 2011 11:58

SO QUERO SABER COMO FAZER DEPOIS VENCER OS 180 DIAS???? VEJAM NA JANELA CHECK STATUS PRA VER SE NAUM ACUSA SO 180DIAS....

Rep

**FАЪЯІCІØ МДТЯж™ says:**

15 de abril de 2011 12:15

"Anônimo", Realmente aparece essa mensagem no status: "REMAINING GRACE: 180 days..." Porém já tem 15 dias que instalei recentemente e ainda faltam 180 dias. Se você verificar daqui a uma semana, provavelmente ainda aparecerá que faltam 180 dias. Então não sei ao certo quanto tempo dura a ativação, porém nunca precisei "reativar" com esse ativador, sendo que já fiquei bem mais de 6 meses sem formatar meu pc. Ps: Isso indica que você conseguiu ativar, certo?

Rep

**Anônimo says:**

15 de abril de 2011 16:17

Caro Fabricio,  
Tentei instalá-lo, mas assim como um outro post, quando fui abrir o active apareceu "aplicativo não inicializou corretamente". Tentei baixar outro arquivo e desabilitar o antivírus temporariamente, mas mesmo assim não funcionou. Há alguma coisa para se fazer? Obrigado.

Caio Augusto.

Rep

**Pirulito says:**

15 de abril de 2011 22:29

Muito bom de verdade.... mando bem!!  
Brigadão....

Rep



**Roger 100%Gato** says:

15 de abril de 2011 22:30

Parceria funciona mesmo,show de bola,my brother.

Rep

**Roger 100%Gato** says:

15 de abril de 2011 22:31

Show de bola funciona mesmo,brother.

Rep

**Sandro** says:

16 de abril de 2011 20:56

UP!!

Valeu , mt bom!

Rep

**walvesdg** says:

17 de abril de 2011 01:35

Cára Valew mesmo

facim facim!!!

Eu tava me matando ha um tempão e nada dava certo mas vc salvou minha vida!

Rep

**Papai Coruja** says:

17 de abril de 2011 13:53

Cara me diz ai...de onde vc baixou o office?  
da pagina da microsoft????

Rep

**Papai Coruja** says:

17 de abril de 2011 13:54

VC baixou o office de onde? Página da microsoft o de teste ou de onde?  
Obrigado.

Rep

**Luiz** says:

17 de abril de 2011 20:19

vwkufou legal mas so fufo com o 2

Rep

**Anônimo** says:

17 de abril de 2011 22:17

Funcionou aqui de boa, Win7 Pro 64 bits, parabéns por não usar os malditos protetores de link!

Rep

**Shall** says:

18 de abril de 2011 10:51

nossa mt mt mt obgd msm,  
eu havia tentados varios antes, mas esse foi perfeito. obgd msm \õ

Rep

**Anônimo** says:

18 de abril de 2011 19:28

Vô até seguir no twitter

Rep

**Dani Lima** says:

19 de abril de 2011 20:35

Depois de um dia de procura , finalmente conseguiii achar hehehehhehhehhehhehhehhehehe  
Muitooo obrigado, vc me ajudou muito.

Rep

**Damião** says:

19 de abril de 2011 23:26

FАВЯІCІØ МДТЯІж cara valeu voce me ajudou muito tentei de varias formas ativar meu office e so com o se  
ativador consegui nota 1000 valeu.

Rep

**Luiz Felipe** says:

20 de abril de 2011 21:00

Meus Parabéns Fabrício. Excepcional o processo disposto, e, como já mencionado anteriormente, meus  
parabéns por manter e sustentar a filosofia do liveware-liveware, sem os já inconvenientes protetores de lin  
Meus Parabéns, sucesso.

Rep

**Adriana Sawada** says:

21 de abril de 2011 12:26

Esse ativador realmente é muito bom. Obrigada por ter postado Fabrício. Ajuda pessoas, como eu, que não  
entendem muito de Informática..rsrs

Rep

**Luiz Fernando** says:

21 de abril de 2011 22:22

Fabricio,

Ativador instalado em Windows 7 64 e funcionando perfeitamente. Rápido e eficiente.

Valeu

Rep

**Anônimo** says:

22 de abril de 2011 14:09

muitissi ssi ssimo obrigado, de todos este é o unico que funcionou

Rep

**Anônimo** says:

22 de abril de 2011 22:24

Parabéns parceiro, muito bom

Rep

**Anônimo** says:

23 de abril de 2011 10:20

funcionou...  
esse ativador eh FOOOODA!

Rep

**Anônimo** says:

23 de abril de 2011 22:47

e aí fabricio! parabéns pelo site! Na aba activation tools cliquei em check para verificar o status de ativação e apareceu uma mensagem q ele estava válido por 30 dias. Quer dizer q de mes em mes tenho q rodar o ativador? Outra duvida é se posso deixar as atualizações automáticas?

Rep

**ФАБРИЦИО МДТЯЖ™** says:

23 de abril de 2011 23:13

"Anônimo", qual das versões do Ativador você usou, o 1º ou o 2º? Como já comentei um pouco mais acima, aqui no meu em "Check Activation Tools" no status: "REMAINING GRACE: 180 days..." Porém já tem uns 30 dias que usei o ativador e ainda faltam 180 dias. Se você verificar daqui a uma semana, no seu provavelmente ainda aparecerá que faltam 30 dias. Então não sei ao certo quanto tempo dura a ativação, porém nunca precisei "reativar" com esse ativador, sendo que já fiquei bem mais de 6 meses sem formatar meu pc. E sin aqui deixo as atualizações automáticas ativadas!

Rep

**ricardorock** says:

24 de abril de 2011 12:09

Então eu utilizei o 2.0 beta. Na real já havia baixado ele, porém navegando vi seu blog achei muito bom e comecei a ler. Só pelo caminhos que vc citou acredito que vc utiliza a versão mais recente pois os termos sã um pouco diferentes.

Obrigado pela duvida da atualização! Trabalho com o office e não gostaria de perde-lo. Se bem que você acredita que acrescenta deixar atualizações do office ativadas? Seriam melhoras em detalhes bem específico certo?

Li em outro blog que existem iso do office que nem pedem serial pra instalar, pois são de clientes corporativ e nele o autor inclusive falava que não seria necessário o ativador pois ao final do prazo a microsoft não restringiria o programa e no máximo colocaria o aviso de vencimento de licença ao utilizar o programa. O q vc acha?

Parabéns novamente e obrigado pelo atenção!!!

Rep

**Anônimo** says:

24 de abril de 2011 17:12

Funciona Perfeitamente !!!!  
Parabens!!!!

Rep

**Gabriel** says:

25 de abril de 2011 14:51

vlw cara certinho, tava sofrendo com isso aki flw

Rep

**Claudio** says:

25 de abril de 2011 15:30

Baixei direto da microsoft, expirando em 1º de Maio, 64B, ativado com sucesso em 4 min.  
Valeu irmão!!!! nota 1000.

Rep

**ROMA EVENTOS** says:

26 de abril de 2011 00:20

Este comentário foi removido pelo autor

Rep

**Anônimo** says:

26 de abril de 2011 20:56

Conclui a ativação com sucesso, porém quando abro o Word por exemplo, ainda consta no canto direito a frase: "Ativação de Produto Obrigatória". É isso mesmo?

Rep

**Anônimo** says:

26 de abril de 2011 20:57

RETIFICANDO:

Conclui a ativação com sucesso, porém quando abro o Word por exemplo, No campo "Arquivo" e "Ajuda" air consta no canto direito a frase: "Ativação de Produto Obrigatória". É isso mesmo?

Rep

**Sergio Roberto** says:

27 de abril de 2011 09:37

Sérgio - Tentei usar este ativador, quando baixei veio foi um virus.

Rep

**MarceloFernando** says:

27 de abril de 2011 09:59

Aeeeeeeeeeeeeeee

valeu,funfou aqui. uhauhauhauhauhauha

Rep

**FАВЯІCІØ МДТЯж™** says:

27 de abril de 2011 11:52

Sergio Roberto, isso é normal em ativadores, keygens, keymakers e cracks. **Essa é a opção gratuita de ativação.** Faça como outros que já comentaram aqui, pause o antivírus, use o ativador e depois volte a ativar... Ou use ele por apenas 60 dias ou melhor pague R\$1303,51!

Rep

**Carioca** says:

29 de abril de 2011 00:08

^^ Cara sou seu fã agora  
Funcinou com perfeição!!!

Rep

**Anônimo** says:

29 de abril de 2011 05:40

Bom dia,  
O video não aparece, pode dar a explicação por escrito?  
Obrigada  
Catarina

Rep

**Anônimo** says:

29 de abril de 2011 05:41

Bom dia,  
O video não aparece, pode dar a explicação por escrito?  
Obrigada  
Catarina

Rep

**FАВЯІСІØ МДТЯж™** says:

29 de abril de 2011 12:29

Catarina, No video eu mostrava apenas a ação do ativador. Publiquei ele em conta que foi cancelada recentemente, e como disse logo no começo do blog, estou sem computador até quarta, dia 04/05/11. M basta baixar o ativador, e clicar em "EZ-Activator" e será feito a ativação toda automática!

Rep

**Gledson** says:

29 de abril de 2011 13:26

Boa tarde Fabricio, tentei ativar mais aparece a seguinte mensagem:  
EZ-Activator Failed!  
Here is a more detailed description about the error:  
Access to the path 'C:\Documents and Settings\BadBoy\Configurações locais\Temp\Keygen.exe' is denied.  
  
Pode me ajudar?

Rep

**Felicio** says:

29 de abril de 2011 18:15

Olá, também tentei e o erro parece com o do Gledson, em uma versão dá o erro: Windows não consegue encontrar o arquivo "C:\Docum~\Admini~\Config~1\Temp\Keygen.exe".  
Usando a outra versão do ativador a mensagem é: Windows não consegue encontrar o arquivo "C:\Windows\KMSEmulator.exe". o que fazer ??? por favor ajude !

Rep

**rodrigues porto** says:

30 de abril de 2011 22:44

valew mano,funcionou direitinho!

Rep



**Anônimo** says:

1 de maio de 2011 16:50

PQP Fabrício, funcionou mesmo. Meu, vou lhe dar um beijo na boca...hehehe

Valeu!!!

Rep

**André** says:

1 de maio de 2011 17:48

Putz! sé é show de bola maninho ... muito obrigado, funcionou direitinho.

abraços =)

Rep

**Anônimo** says:

1 de maio de 2011 21:05

Oi Fabrício.

Por gentileza, poderia me fornecer uma orientação.

O ativador parece que não está funcionando comigo.

Instalei o Office 2010 e rodei o ativador, mas quando eu inicio qualquer programa do Office, vem uma mensagem informando que o Office não foi ativado, ou seja, aparece uma janela com o título "Assistente de ativação do Office 2010".

Poderia ajudar-me a eliminar esta janela e ativar o Office corretamente?

Desde já, muito obrigado.

Rep

**Blogger da Fernanda** says:

2 de maio de 2011 13:45

Rapaz, você não imagina o tanto eu sou grato a você que postou este ativador perfeito, estou a 2 meses tentando ativar esse maldito office e nada funcionava, muito obrigado mesmo a você. Sucesso para você.

abrçs. Regis

Rep

**Alisson Russo** says:

2 de maio de 2011 13:47

Ambos estão infectados com vírus e tentam conexão remota, porém conseguem ativar o Office 2010! (funcionou comigo a versão não beta de 2,4mb).

Fica a sugestão: Baixem o Microsoft Security Essentials 2011 (É de graça e funciona melhor do que a grande maioria dos antivírus/antispyswares pagos) e deixe-o ligado durante a ativação/instalação, ele vai bloquear todos os arquivos maliciosos do ativador sem parar a ativação, depois de ativado basta remover todos os arquivos maliciosos dentro do programa Microsoft Security Essentials 2011 e fazer um scan geral que fica tu limpinho! (Não esqueça de atualizar o programa logo após instalá-lo, podendo ser feito via Windows Update dentro do próprio programa, pois devido a data de descobrimento de um dos arquivos maliciosos existente nesses ativadores pode acabar "passando batido" sem dar o update)!

Rep

**Junior Souza** says:

2 de maio de 2011 20:07

Muito bom, funcionou certinho aqui, só achei desvantagem a demora, mas o que importa é que é funcional, obrigado.

Rep

**Denilson** says:

2 de maio de 2011 21:41

Parabéns fera nem acreditei que era tão fácil funciona de boa valeu...

Rep

**Vinicius R.** says:

3 de maio de 2011 16:05

Boa tarde Fabricio, baixei o ativador do office 2010, versão Beta, porem não consigo faze-lo rodar, aparece uma mensagem dizendo que o ativador parou de funcionar e que o Windows estaria procurando uma solução mas não aparece solução nenhuma. O que fazer?  
Agradeço a atenção e aguardo ajuda  
Vinicius R.

Rep

**Vinicius R.** says:

4 de maio de 2011 05:02

Olá Fabricio, já resolvi o problema com o ativador, ficou tudo funcionando normal no Office 2010. porem quando ligo a maquina aparece aviso de risco de cavalo de Troia o que devo fazer para não aparecer mais essa informação?  
Obrigado,  
Vinicius R.

Rep

**Anônimo** says:

4 de maio de 2011 11:03

OBRIGADO CARA!  
deu certo aqui, só desativar o norton enquanto ele ativa!

Rep

**FАВЯІCІØ МДТЯЖ™** says:

4 de maio de 2011 12:04

vinicius, escaneie o pc e limpe as infecções. Se for algum arquivo relacionado ao ativador você talvez possa ignorar, se sentir-se seguro, que foi o que eu fiz aqui.

Rep

**Anônimo** says:

5 de maio de 2011 11:53

VLW PELO ATIVADOR PARCEIRO!!!!  
A TEMPOS NÃO VEJO UM BLOG  
QUE TENTA AJUDAR A GALERA  
SEM TANTA BUROCRACIA...

Rep

**Dimilson** says:

5 de maio de 2011 12:09

Parabens Funciona Perfeitamente Obrigado. Procurei por muito tempo. Parabens e Obrigado Wind 7 e office Plus

Rep

**Davi** says:

5 de maio de 2011 15:02

Usei a versão 2 do ativador e funcionou perfeitamente. Ativei o Office 2010 Professional Plus, usando Windows 7 64 bits.

Valeu brother, show de bola.

Rep

**ueliton** says:

6 de maio de 2011 18:28

vou contar o que aconteceu comigo, aversão beta não deu certo, meu antivírus detectava 3 cavalos de tróia mesmo aconteceu com a versão final, porém ela a versão final mostrou que conseguiu ativar, e quando abri word havia sumido o aviso de versão de avaliação que fica acima, mas quando olhei no menu a parte da ajuda ainda está a msg que é preciso ativar o office e agora o que faço?

PS: o o antivírus McAfee

Rep

**FАВЯІСІØ МДТЯ™** says:

6 de maio de 2011 18:55

Ueliton, tente usar o ativador com o seu antivírus em pausa, ou tente ver por quanto tempo você consegue usar ele do jeito que está sem apresentar a opção de ativação do Windows.

Rep

**Anônimo** says:

6 de maio de 2011 20:26

Cara estou usando o windows 7 starter, quando o ativador vai fazer o procedimento de instalar o KMS ele não consegue instalar, aí dá erro no restante todo...

Rep

**FАВЯІСІØ МДТЯ™** says:

6 de maio de 2011 21:19

Anônimo, se você passa por uma parte que pede permissão para acesso a rede, permita e continue o processo. Se ainda assim não der certo, tente fazer um upgrade do seu sistema, ou usar o XP.

Rep

**carlos-santos-sp** says:

7 de maio de 2011 11:32

OLHA quero lhe dar os parabéns, afinal eu também era um desses que não acredito em ativação em site de blogs etc. mas seu link para o office deu certo mesmo.. parabéns novamente e obrigado pela ajuda

Rep

**Vinicius R.** says:

7 de maio de 2011 11:40

Bom dia Fabricio, meu office 2010 tá funcionando normal agora.

Venho te pedir ajuda para outro problema, estou tentando instalar o corel draw x3 e sempre aparece a seguinte mensagem: Erro ao instalar o

assembly.'Microsoft.MSXML2,publicKeyToken="6bd6b9abf345378f",version="4.1.0.0",type="win32",processorArchitecture="x86". Consulte a ajuda e suporte para obter mais informações.

O que fazer?

Aguardo resposta.

Vinicius R.

Rep

**Vinicius R.** says:

7 de maio de 2011 11:58

Bom dia Fernando, pode me ajudar com isso:

Erro ao instalar o  
assembly,'Microsoft.MSXML2,publicKeyToken="6bd6b9abf345378f",version="4.1.0.0",type="win32",processa  
Architec ture="x86".

Tento instalar o corel draw e aparece a mensagem acima. O que faço?

Vinicius R

Rep

**GhosT** says:

8 de maio de 2011 10:32

Perfeito. Minha versão : Office PRO 14.0.7600.1000 (32 bits). Está funcionando perfeitamente. Parabéns.

Rep

**Rodrigo BR Physio** says:

9 de maio de 2011 00:46

Cara, em primeiro lugar gostaria de agradecer a iniciativa de nos disponibilizar o ativador. Tenho o W7 64bi  
foi instalado sem qualquer problema, foi "barrado" pelo Firewall do Windows o "keygen", mas é só permitir  
instala o ativador.

Obrigado novamente.

Rep

**Anônimo** says:

9 de maio de 2011 00:51

Cara funciona mesmo, parabéns!!!

Rep

**Henrique de Sousa** says:

9 de maio de 2011 21:42

Muito bom esse ativador! Tava a tempos procurando por um desses que realmente desse conta do serviço.  
pra avisar: meu sistema do Windows é o 7 de 64 bits, e funcionou direitinho!

Rep

**Paloma** says:

9 de maio de 2011 22:57

Oi, Fabrício.

Tenho uma dúvida e você pode ter a resposta...

Após utilizar o ativador, posso permitir atualizações do Office pelo windows update? Ou devo evitar para que  
não perca a ativação?

Rep

**FАВЯІСІØ МДТЯж™** says:

10 de maio de 2011 02:01

Paloma, as atualizações corrige alguns erros, fazem uma melhoria em alguma função do programa. Eu deix  
as atualizações automáticas ativadas, porém escolho quais instalar, pois no Office 2007 tinha um que dizia s  
tratar de uma falsificação. Mas fique tranquila, pode deixar tudo ativado, por segurança, não tive problemas  
quanto a isso.

Rep

**Julio** says:

10 de maio de 2011 09:50

Cara Muito obrigado mesmo ja tava desistindo de procurar, valeu mesmo por compartilha com o pessoal es: ativador e pelo que eu vi ta ajudando muita pessoa como eu.  
Mais uma ve muito obrigado abraço.

Rep

**O Coisa** says:

10 de maio de 2011 11:42

Num XP-SP3 (oficial) com instalação limpa do Office tá dando "Unable to find a version of the runtime to run this application".

Atualizei o net framework e aconteceu o mesmo tanto com o beta quanto com o estável.

Será que tá faltando algo no meu XP?

Rep

**FАВЯІCІØ МДТЯЖ™** says:

10 de maio de 2011 13:04

O Coisa, tente atualizar seu NET Framework para versão para a versão 3.5. O problema provavelmente está relacionado a ele.

Rep

**O Coisa** says:

10 de maio de 2011 13:42

Desinstalei o net4 e instalei o 2 (o 4 full não tem acumulativas).  
Rodou, mas não ativou.

Rep

**FАВЯІCІØ МДТЯЖ™** says:

10 de maio de 2011 13:51

O Coisa, o que aparece no ativador?

Rep

**Anônimo** says:

10 de maio de 2011 18:56

Muito bom viu!!!

Rep

**Matheus** says:

11 de maio de 2011 00:39

olhe o meu windows é 7 e tá pedidando a chave do produto e aquele programa não adiantou, continuo pedi a chave

Rep

**FАЪЯІCІØ МДТЯж™** says:

11 de maio de 2011 01:12

Matheus, Utilize uma chave qualquer para a instalação, como essa por exemplo: **BDD3G-XM7FB-BD2HM-YK63V-VQFDK**.

Apenas depois de instalar é que você deve usar o ativador do post!

[Rep](#)**Nino** says:

11 de maio de 2011 13:32

Parabéns, Fabrício!  
O programa funcionou perfeitamente.  
Abraço

[Rep](#)**Anônimo** says:

16 de maio de 2011 06:12

Fabricio não tem como postar em outro link, pois não estou conseguindo baixar nesse! POXA QUERIA MUITO

[Rep](#)**rafael ribeiro de** says:

16 de maio de 2011 07:32

Só mais um pra agradecer o seu trabalho!  
Funcionou direitinho!  
E não tem aquelas porcarias de protetores de link.

Obrigado.

[Rep](#)**Nina Riddle** says:

16 de maio de 2011 08:28

Nossa Fabricio, parabéns! Tu és o fera msm! Validou direitinho! \o/ uhu!  
Parabéns!

[Rep](#)**alencardaniel91** says:

16 de maio de 2011 14:18

CARO AMIGO FABRICIO.

MEUS PARABÉNS !!!!!

SEU ATIVADOR E EXCELENTE !!!!!!!!!!!

SEM PALAVRAS....

[Rep](#)**Victor** says:

16 de maio de 2011 15:03

CAVALO DE TROIA ACHADO PELO MCAFEE TOTAL PROTECTION! CUIDADO GALERAAAAAAA

[Rep](#)

**ФАБРИЦИОУ МДТЯЖ™** says:

16 de maio de 2011 19:13

Victor, **leia o post** e os comentários antes de fazer o seu!

Rep

**Thiago Augusto** says:

18 de maio de 2011 10:07

Até agora tudo funcionando!

Show de Bola!

Rep

**Anônimo** says:

18 de maio de 2011 11:17

100% FUNCIONAL!!!  
FOI VC QUEM FEZ? SE FOI VC, PARABÉNS!!

Rep

**Otavio S.** says:

18 de maio de 2011 15:37

Comigo acho que funcionou. Eu baixei o Office Professional do site da Microsoft, instalei, rodei e nas guias "ajuda" dizia que faltavam 59 dias para terminar o período de testes. Baixei o ativador versão final, rodei antivírus no executável e não deu nada. Aí rodei o ativador e então o antivírus bloqueou e removeu uma tal ameaça "autokms.exe" na pasta c:\windows\autokms.exe. Mas isso não travou a ativação e depois veio a mensagem no ativador de que a ativação tinha sido concluída. Com isso nas guias "ajuda" já não aparecia mais que faltavam 59 dias para terminar o período de testes, agora aparece que o Office é o Professional Plus (mas ele é só o Professional como eu já disse) e que ele não está licenciado, disponibilizando até um link para alterar a chave do produto. Mas se eu cliço nesse link aparece uma mensagem de erro e não acontece nada. Apesar dessas questões, como eu estou conseguindo utilizar tudo normalmente ATÉ AGORA, sem nenhuma mensagem, lembrete ou qualquer coisa do tipo, então eu acho que o ativador funcionou sim. Ah, eu passei o antivírus no PC depois, pra ver se tinha ficado alguma coisa do mal, mas ele não achou mais nada, foi só aquele "autokms.exe" mesmo durante a ativação.

Rep

**vidaloka** says:

18 de maio de 2011 21:13

valeu , mt bom mesmo!!

Rep

**Anônimo** says:

18 de maio de 2011 21:13

valeu mano , mt bom!!

Rep

**Josiene** says:

19 de maio de 2011 12:34

cara eu baxei o ativador só que quando eu fui executar apareceu localizar um programa para abrir como por resolver esse problema?

Rep

**Rafael** says:

19 de maio de 2011 17:11

Boa Tarde Fabrício

Quanto tempo leva para o ativador concluir. Para mim, fica parado com a seguinte mensagem " Attempting ' Activate Office 2010. It Will stop when everything activates fine or something fails 25 times", já estou esperando há mais de 1 hora, e nada acontece. Já desativei todos antivírus, reiniciei o processo mais não sa desta tela. Valeu...

Rep

**ФАБРИЦИО МДТЯЖ™** says:

19 de maio de 2011 17:29

#Josiane, você deve descompactar o arquivo baixado usando o winRAR e depois executar o ativador...  
#Rafael, tente usar a segunda versão do post...

Rep

**Anônimo** says:

19 de maio de 2011 17:48

Obrigado!!! Já estava preocupado que eu iria perder meu office... vc me salvou a pele! hehehe.. valeu!

Rep

**Rafael** says:

19 de maio de 2011 17:55

Obrigado. Muito bom. Agora funcionou legal com o pacote 2...

Rep

**josiene** says:

20 de maio de 2011 13:06

oi fabricio fiz o que vc disse executei o ativador mas o antivirus acusou ameaça, desabilitei o avg e executei novamente apareceu a mensagem office ativado com sucesso, mas quando abro algum programa pede a chave de ativação imediatamente e agora eu ã consigo nem ver nenhum documento como antes. socorro!!!!

Rep

**ФАБРИЦИО МДТЯЖ™** says:

20 de maio de 2011 13:49

Josiane, você pode usar o serial do post do Microsoft Office que está no top post...

Rep

**josiene** says:

20 de maio de 2011 14:38

fabricio brigadu deu certo espero q dure muito tempo.

Rep

**Anônimo** says:

21 de maio de 2011 11:47

O meu ficou 100% ativado mesmo  
so desativei o antivirus  
e fioncou beleza

Rep



**adriano** says:

21 de maio de 2011 11:51

Olá, eu estava com o mesmo problema com o Office e achei esse linque e consegui baixar o arquivo execute ele ativou meu office. achei legal da sua parte compartilhar com outros por que eu procurei muito um ativad e não estava conseguindo achar, e nem sempre quem achar gosta de compartilhar com os outro. VALEUUUUUUUU.

Rep

**Anônimo** says:

21 de maio de 2011 21:35

Muito Obrigado Fabrício. A versão 1 não funcionou, porém a 2 funcionou perfeitamente.

Rep

**ФАБРИЦИО МДТЯ™** says:

21 de maio de 2011 22:21

Tudo resolvido então, Josiane e "Anônimo"

Rep

**Amanda** says:

22 de maio de 2011 11:17

Fabricio, socorro! não ta dando certo de jeito nenhum, já tem tentei baixar as duas opções que voce colocou tres vezes, desistalei minha versão antiga, passei o CCleaner varias vezes, ja reiniciei o pc também e nada! com certeza devo ta fazendo algo errado, nao sei o que é. Sempre q vou tentar abrir o arquivo q vem compactado né? eu exparto pra area de trabalho e da a mensagem de aplicativo nao inicializado com suces: Ah, e meu anti virus esta desabilitado tambem, tem alguma outra coisa que eu possa fazer? obrigada

Rep

**Anônimo** says:

22 de maio de 2011 15:51

obrigadao meu

Rep

**jacãooff** says:

22 de maio de 2011 16:18

noossa cara nem sei como agradecer,faz mais de mes que estou tentando ativar meu office,revirei tudo que possível,ate achar o seu Blog, parabéns Fabrício

Rep

**Rodrigo** says:

24 de maio de 2011 15:29

Bá muito estranho ja baixei diversas vezes e sempre que vou executar da o mesmo erro. aplicativo não inicializado corretamente (0xc0000135)dique em ok para finalizar a operação. alguem saberia resolver isso?

Rep

**Anônimo** says:

24 de maio de 2011 23:06

Funcionou! Obrigado Fabricio. Um abraço.

Rep



**Anônimo** says:

25 de maio de 2011 08:41

aqui funcionou,muito bom blog...

Rep



**Luisa** says:

26 de maio de 2011 02:52

O segundo funcionou pra mim. Muito obrigada!

Rep

1 – 200 de 994 [Recentes»](#) [Mais recentes»](#)